



S.L.A



پشتیبانی



مناطق تحت پوشش



تعرفه ها



مشترکین



ثبت درخواست ADSL

ثبت درخواست ADSL « اعلام درخواست راه اندازی سرویس اینترنت ADSL



جهت ثبت درخواست، شماره تلفنی که خواستار راه اندازی سرویس اینترنت پرسرعت برای آن هستید را وارد نمایید.
لطفا در وارد کردن شماره تلفن همراه دقت نمایید، کلیه اطلاع رسانی ها از طریق این شماره انجام خواهد شد.

تلفن







تلفن*:

شماره تلفن بصورت کامل به همراه کد شهر، نمونه: ۰۷۱۲۶۱۱۲۰۲۰

تلفن همراه

تلفن همراه*:

نمونه: ۰۹۱۷۰۰۱۱۲۳۳ ، جهت اطلاع رسانی ها و هماهنگی ها.

 S.L.A	 پشتیبانی	 مناطق تحت پوشش	 تعرفه ها	 مشترکین	 ثبت درخواست ADSL
---	--	--	--	---	--

ورود مشترکین « ورود به سامانه مشترکین بیست نت

رمزعبور پیش فرض "کد پیگیری" که در انتهای ثبت درخواست به شما نمایش داده شد می باشد، در صورتی که ثبت درخواست انجام داده اید ولی رمزعبور تعیین نکرده اید، کد پیگیری را به عنوان رمزعبور وارد نماید.

شماره تلفن خود را وارد کنید

شماره تلفن* 071*****

شماره تلفن بصورت کامل به همراه کد شهر. نمونه: 0710012222

کد پیگیری 6رقمی خود را وارد کنید

رمزعبور* *****

ورود

ثبت درخواست

جهت بهره مندی از سرویس اینترنت پرسرعت ADSL لازم است تا درخواست خود را ثبت نمایید.

ثبت درخواست

فراموشی رمزعبور

در صورتی که رمزعبور را فراموش کرده اید می توانید رمزعبور جدیدی تعیین کنید.

بازنشانی رمزعبور

071*****

داشبورد ADSL « خلاصه اطلاعات پرونده خط تلفن

تکمیل پرونده

اطلاعات پرونده شما ناقص است. لطفا نسبت به [تکمیل آدرس](#) خود اقدام نمایید

خلاصه

071*****

شماره خط ADSL:

سرویس جاری: اینترنت هدیه 2020 (۵ گیگ ۱۲ ماه ۵۱۲۰) - پیش پرداخت

شروع سرویس جاری: ۲۱ تیر ۱۳۹۵

مدت باقیمانده 238 روز

صورتحساب دوره جاری

لیست صورتحساب ها

لیست پرداخت ها

مدیریت سرویس

خرید گیگ

ADSL حساب

نظر سنجی

سایر منوها



گزینه سایر منوها را انتخاب کرده

منوی تکمیلی « لیست عملیات های ویژه

صورتحساب دوره جاری

لیست صورتحساب ها

لیست پرداخت ها

مدیریت سرویس

خرید گیگ

حساب ADSL

نظر سنجی

سایر منوها

ورود اتوماتیک

در صورتی که این قابلیت در پرونده فعال باشد، در مشاهده وب سایت با اتصال اینترنتی پرونده، نیازی به ورود نیست و می توانید به پنل کاربری دسترسی داشته باشید.
در حال حاضر این قابلیت روی پرونده شما فعال است

ورود اتوماتیک

گزینه تغییر رمز عبور سامانه را انتخاب کرده

تغییر رمزعبور سامانه

رمزعبور سامانه جهت دسترسی به سامانه مشترکین می باشد و با رمزعبور حساب یا همان اکانت ADSL متفاوت است.

تغییر رمزعبور سامانه

درخواست جمع آوری

جمع آوری خط در واقع قطع ارتباط اینترنت شماست. لطفا دقت نمایید که امکان لغو درخواست نیز وجود نخواهد داشت. در صورتی که اطمینان دارید که قصد جمع آوری و قطع ارتباط اینترنت پرسرعت خود را دارید دکمه زیر را کلیک کنید.

درخواست جمع آوری

درخواست قراردادان IP ثابت

IP ثابت کاربرد خاصی برای سازمان ها و افراد حقوقی دارد، این درخواست منجر به هزینه ماهیانه در صورتحساب شما می شود ، در صورتی که اطمینان دارید با وجود هزینه نیاز به خدمت دارید ، دکمه زیر را کلیک کنید.

درخواست قراردادان IP ثابت

تغییر رمزعبور « تغییر پسورد ورود به سامانه مشترکین

- لطفا دقت نمایید رمزعبور ورود به سامانه مشترکین با رمزعبور سرویس اینترنت متفاوت هستند.
- برای تعیین رمزعبور سرویس اینترنت در منوی حساب ADSL دکمه **تغییر رمز عبور ADSL** را انتخاب فرمایید.
- بطور پیش فرض رمزعبور سامانه کد ردگیری شما می باشد، با بازنشانی رمزعبور امکان ورود با کد ردگیری دیگر وجود نخواهد داشت.

رمزعبور جاری

رمزعبور جاری*:

رمزعبور که با آن به سامانه وارد شده اید.

حداقل 6 رقم

رمزعبور جدید

رمزعبور جدید*:

رمزعبور جدید برای ورود به سامانه در دفعات بعد.

تایید رمزعبور جدید

تایید رمزعبور جدید*:

تکرار رمزعبور جدید.

تایید

پس از پر کردن فیلدهای ستاره دار بروی گزینه تایید کلیک کنید